

SISTEMA DE PLANEACIÓN Y PROGRAMACIÓN EDUCATIVA v4.0

CONTROL ESCOLAR

Manual de usuario para maestros del Programa Estatal de Inglés del Instituto de Educación de Aguascalientes

Versión 1.0 – 07/12/2015

Índice

Contenido

Ingresar calificaciones de inglés.....	2
Requisitos de Acceso.....	2
Acceso	2
Pánel de Evaluaciones.....	3
Captura de calificaciones.....	4

Este documento está dirigido a los maestros del Programa Estatal de Inglés de los niveles preescolar y primaria del Instituto de Educación de Aguascalientes. No corresponde a un manual completo de las funcionalidades de SIPPE v4.0 Control Escolar. Para una versión completa de tales funcionalidades revisar el manual de usuario correspondiente publicado en el sitio sippe.iea.edu.mx

Ingresar calificaciones de inglés

Requisitos de Acceso

- a) El maestro debe estar ubicado en la plantilla de SIPPE como maestro de inglés.
- b) El maestro debe contar con la asignación de los grupos a los que imparte clase.

Estos requisitos deben ser completados por la persona responsable de la gestión de las plantillas de personal del centro de trabajo en el que labora el maestro.

Acceso

El maestro debe ingresar a SIPPE usando los siguientes datos:


Usuario	RFC del maestro
Contraseña	RFC del maestro. <i>Sólo en caso de contar con credencial del IEA, la contraseña será la clave que se encuentra en la parte posterior de tal.</i>

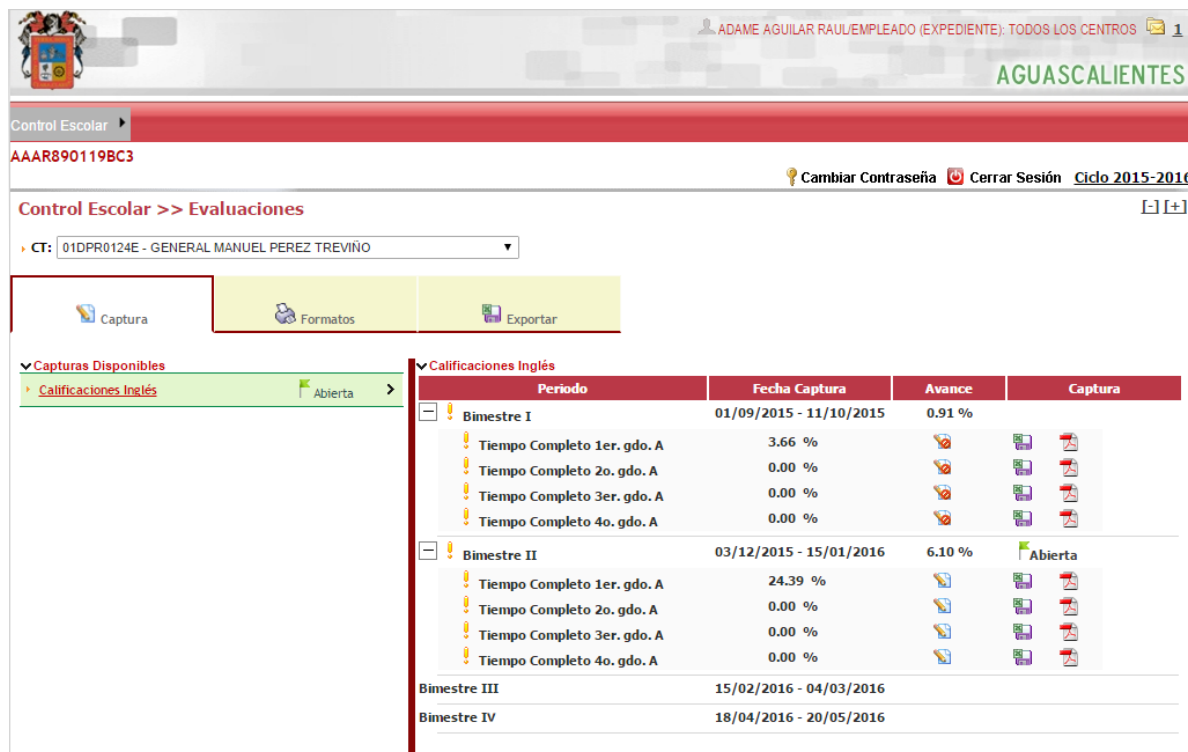
Una vez que se ha ingresado al sistema, es necesario activar el menú “Control Escolar > Evaluaciones” para habilitar la pantalla de captura correspondiente.

The screenshot shows the SIPPE web interface. At the top, there is a header with the user name 'DELGADO GONZALEZ ZOILA/EMPLEADO (EXPEDIENTE): TODOS LOS CENTROS' and the state 'AGUASCALIENTES'. A navigation menu is visible, with 'Control Escolar' and 'Evaluaciones' highlighted by a yellow box. Below the menu, there is a notification section titled 'Notificaciones pendientes' for 'Programación y Presupuesto'. The notification text includes: 'Aguascalientes, Ags. a 14 de Agosto del 2015', 'Bienvenidos a la captura de plantillas de centro de trabajo del ciclo escolar 2015-2016.', and 'PARA INICIAR A TRABAJAR CON LAS PLANTILLAS DE CENTRO DE TRABAJO SE REALIZAN LAS SIGUIENTES ACLARACIONES:'. The first clarification states: '1.-A partir de hoy el sistema está preparado para que ubiques al personal y se capturen los horarios para el ciclo escolar 2015-2016.' A second clarification notes: 'Tus datos de la plantilla y trámites correspondientes al ciclo escolar anterior NO han sido borrados, ahora forman parte del histórico de la escuela y pueden ser consultados a través de la bitácora.'

Fig. 1. Pantalla de bienvenida a SIPPE.

Pánel de Evaluaciones

Dentro de la pantalla de Evaluaciones, en la pestaña “Captura” debe seleccionar “Calificaciones Inglés”. Cuando exista un periodo de captura abierto se mostrará una bandera en verde  con la leyenda “Abierta”. Esto indica que se encuentra abierto el permiso para registrar calificaciones.








Periodo	Fecha Captura	Avance	Captura
Bimestre I	01/09/2015 - 11/10/2015	0.91 %	
Tiempo Completo 1er. gdo. A	3.66 %		
Tiempo Completo 2o. gdo. A	0.00 %		
Tiempo Completo 3er. gdo. A	0.00 %		
Tiempo Completo 4o. gdo. A	0.00 %		
Bimestre II	03/12/2015 - 15/01/2016	6.10 %	Abierta
Tiempo Completo 1er. gdo. A	24.39 %		
Tiempo Completo 2o. gdo. A	0.00 %		
Tiempo Completo 3er. gdo. A	0.00 %		
Tiempo Completo 4o. gdo. A	0.00 %		
Bimestre III	15/02/2016 - 04/03/2016		
Bimestre IV	18/04/2016 - 20/05/2016		

Fig. 2. Pánel de evaluaciones. Presenta los centros de trabajo, periodos de captura y grupos que tiene disponible el maestro.

En la sección de periodos disponibles (parte derecha de la pantalla) se muestran los nombres de los periodos a evaluar con las fechas en las que se encuentran habilitados, el porcentaje de avance y el estatus de la captura.

En caso de que el maestro esté asignado en varios CT, en la parte superior de la pantalla se mostrará un listado para que seleccione sobre cuál desea ingresar evaluaciones.

Al seleccionar el signo  se ramificarán los grupos disponibles. En caso de que se encuentre abierto el periodo, el botón  dará acceso a la captura de calificaciones. Para el caso en el que el periodo se encuentre cerrado, sólo se podrá visualizar la información a manera de consulta con el botón .

Para descargar la información de un periodo en específico se tienen los botones  y  en formato Excel y PDF respectivamente.

Captura de calificaciones

La figura 3 muestra la pantalla de captura de calificaciones. En caso de que el maestro cuente con más de un Turno, Grado/Grupo, podrá utilizar los filtros que se visualizan en la parte superior izquierda de la pantalla.

Dentro del listado se mostrarán los alumnos del grupo seleccionado con las siguientes columnas:

- Consecutivo sobre el listado de alumnos. Adicionalmente, esta columna muestra el estatus de la captura para ese alumno: 🟡 para alumnos con alguna calificación pendiente de captura y ✅ para captura concluida.
- Nombre del alumno, RFE y CURP.
- Competencia Auditiva. Campo a informar con la calificación de competencia auditiva.
- Competencia Oral. Campo a informar con la calificación de competencia oral.
- Competencia Lectora. Campo a informar con la calificación de competencia lectora.
- Expresión Escrita. Campo a informar con la calificación de competencia escrita.

En caso de que se desee trabajar exclusivamente con una columna, esta se podrá seleccionar del listado de Asignaturas.

La pantalla cuenta con guardado automático, por lo que una vez ingresada la calificación y cambiando de celda, esta quedará guardada. Se podrá modificar posicionándose de nuevo sobre el campo específico.

No.	Nombre	Competencia Auditiva...	Competencia Oral...	Competencia Lectora...	Expresión Escrita...
1	ACUÑA OCTAVIO AUAC091024HASCQRA6	A+ (Excelente)	C (Satisfactorio)	A (Muy Bien)	A (Muy Bien)
2	AGUILAR RODRIGUEZ JULIAN ENRIQUE AURJ091117EF9	A+ (Excelente)	A (Muy Bien)	A (Muy Bien)	B (Bien)
3	ALVAREZ MALO YARISOL DANAE AAMY090316UA4	A+ (Excelente)	B (Bien)	A (Muy Bien)	A (Muy Bien)
4	AMADOR CANTERO RICARDO SALVADOR AACR090313NR8	B (Bien)	A (Muy Bien)	B (Bien)	A (Muy Bien)
5	BARAJAS ENRIQUEZ EDGAR EDUARDO BAEE090725QX8	R (Requiere Apoyc)	A+ (Excelente)	A+ (Excelente)	R (Requiere Apoyo)
6	BECERRA PEDROZA JUAN PABLO BEPJ0911102D4	A (Muy Bien)	A+ (Excelente)	A+ (Excelente)	B (Bien)
7	CAMARILLO LEAL LUIS KEVIN CALL090711J21	A (Muy Bien)	B (Bien)	B (Bien)	A (Muy Bien)
8	CHAVEZ VAZQUEZ LUIS ANDRES CAVL0904193A8	D (Suficiente)	D (Suficiente)	B (Bien)	R (Requiere Apoyo)
9	DURON HUERTA DARIO DUHD090626L47	C (Satisfactorio)	D (Suficiente)	R (Requiere Apoyc)	C (Satisfactorio)
10	GONZALEZ CASTAÑEDA FERNANDA ANELY GOCF090803NP2	C (Satisfactorio)	A (Muy Bien)	D (Suficiente)	D (Suficiente)

Fig. 3. Pantalla de captura de calificaciones.